



BANCO GENERAL

Banco General (Costa Rica) S.A.

**Estados financieros
30 de Junio del 2008**

Banco General (Costa Rica) S.A.

Balance General

Al 30 de junio del 2008 y 2007

(expresado en colones sin céntimos)

	NOTA	2008	2007
Disponibilidades	3.1.	116,011,795	52,084,550
Efectivo		11,047,094	-
Banco Central		4,803,232	51,653,000
Entidades financieras del país		81,804,188	-
Entidades financieras del exterior		18,357,281	431,550
Otras disponibilidades		-	-
Productos por cobrar		-	-
Inversiones en instrumentos financieros	3.2.	5,964,144,714	5,924,867,670
Mantenidas para negociar	3.2.1.	-	-
Disponibles para la venta	3.2.2.	5,950,816,951	5,924,867,670
Mantenidas al vencimiento	3.2.3.	-	-
Instrumentos financieros derivados	3.2.4.	-	-
Productos por cobrar	3.2.5.	13,327,763	-
(Estimación por deterioro)		-	-
Cartera de créditos	3.3.	1,268,979,396	-
Créditos vigentes		1,271,799,909	-
Créditos vencidos		-	-
Créditos en cobro judicial		-	-
Productos por cobrar		2,357,778	-
(Estimación por deterioro)		(5,178,291)	-
Cuentas y comisiones por cobrar	3.4.	421,438	2,567,443
Comisiones por cobrar		-	-
Cuentas por cobrar por operaciones bursátiles		-	-
Cuentas por cobrar por operaciones con partes relacionadas		361,438	-
Impuesto sobre la renta diferido e impuesto sobre la renta por cobrar		-	-
Otras cuentas por cobrar		60,000	-
Productos por cobrar		-	2,567,443
(Estimación por deterioro)		-	-
Bienes realizables	3.5.	-	-
Bienes y valores adquiridos en recuperación de créditos		-	-
Otros bienes realizables		-	-
(Estimación por deterioro y por disposición legal)		-	-
Participaciones en el capital de otras empresas (neto)		-	-
Inmuebles, mobiliario y equipo (neto)	3.6.	63,546,564	22,552,118
Inversiones en propiedades		-	-
Otros activos	3.7.	120,058,568	87,764,317
Cargos diferidos		59,244,408	-
Activos intangibles		56,118,258	13,056,225
Otros activos		4,695,902	74,708,092
TOTAL DE ACTIVOS		7,533,162,475	6,089,836,098
<u>PASIVOS Y PATRIMONIO</u>			
<u>PASIVOS</u>			
Obligaciones con el público	3.8.	5,207,935	-
A la vista		5,207,935	-
A plazo		-	-
Otras obligaciones con el público		-	-
Cargos financieros por pagar		-	-
Obligaciones con el Banco Central de Costa Rica		-	-

Las notas son parte integrante de los estados financieros

Banco General (Costa Rica) S.A.
Balance General
Al 30 de junio del 2008 y 2007

(expresado en colones sin céntimos)

A la vista		-	-
A plazo		-	-
Cargos financieros por pagar		-	-
Obligaciones con entidades	3.9.	-	-
A la vista		-	-
A plazo		-	-
Otras obligaciones con entidades		-	-
Cargos financieros por pagar		-	-
Cuentas por pagar y provisiones	3.10.	130,387,305	117,917,616
Cuentas por pagar por servicios bursátiles		-	-
Impuesto sobre la renta diferido		-	-
Provisiones		8,944,445	403,538
Otras cuentas por pagar diversas		121,442,860	117,514,078
Cargos financieros por pagar		-	-
Otros pasivos		-	5,165
Ingresos diferidos		-	-
Estimación por deterioro de créditos contingentes		-	-
Otros pasivos		-	5,165
Obligaciones subordinadas	3.11.	-	-
Obligaciones subordinadas		-	-
Cargos financieros por pagar		-	-
Obligaciones convertibles en capital		-	-
Obligaciones convertibles en capital		-	-
Cargos financieros por pagar		-	-
Obligaciones preferentes		-	-
Obligaciones preferentes a plazo		-	-
Cargos financieros por pagar		-	-
TOTAL DE PASIVOS		135,595,240	117,922,781
<u>PATRIMONIO</u>			
Capital social	3.12.	5,943,315,000	5,943,315,000
Capital pagado	3.12.1.	5,943,315,000	5,943,315,000
Capital donado		-	-
Capital suscrito no integrado		-	-
(Suscripciones de capital por integrar)		-	-
(Acciones en tesorería)		-	-
Capital mínimo de funcionamiento operadoras pensiones complementarias		-	-
Aportes patrimoniales no capitalizados	3.12.2.	1,079,589,000	-
Ajustes al patrimonio	3.13.	(2,905,094)	-
Superávit por reevaluación inmuebles, mobiliario y equipo		-	-
Ajuste por valuación de inversiones disponibles para la venta		(2,905,094)	-
Ajuste por valuación de inversiones en respaldo de capital mínimo de funcionamiento y reserva de liquidez		-	-
Ajuste por valuación de instrumentos financieros restringidos		-	-
Ajuste por valuación de instrumentos financieros en cesación de pagos, morosos o en litigio		-	-
Superávit por reevaluación de otros activos		-	-
Ajuste por valoración de instrumentos derivados		-	-
Ajuste por valoración de obligaciones de entregar títulos en reportes y préstamos de valores		-	-

Las notas son parte integrante de los estados financieros


Banco General (Costa Rica) S.A.

Balance General


Al 30 de junio del 2008 y 2007

(expresado en colones sin céntimos)


Ajuste por valuación de participaciones en otras empresas	-	-	
Ajuste por conversión de estados financieros	-	-	
Reservas patrimoniales	3.14.	37,756,833	3,010,349
Resultados acumulados de ejercicios anteriores		78,531,625	-
Resultado del período		261,279,871	25,587,968
Intereses minoritarios		-	-
TOTAL DEL PATRIMONIO		7,397,567,235	5,971,913,317
TOTAL DEL PASIVO Y PATRIMONIO		7,533,162,475	6,089,836,098
CUENTAS CONTINGENTES DEUDORAS		-	-
ACTIVOS DE LOS FIDEICOMISOS		-	-
PASIVOS DE LOS FIDEICOMISOS		-	-
PATRIMONIO DE LOS FIDEICOMISOS		-	-
OTRAS CUENTAS DE ORDEN DEUDORAS		-	-
Cuenta de orden por cuenta por cuenta propia deudoras		6,833,341,851	-
Cuenta de orden por cuenta por cuenta terceros deudoras		72,677,142,386	-
Cuenta de orden por cuenta propia por actividad de custodia		-	-
Cuentas de orden por cuenta de terceros por actividad custodia		-	-



Lic. Marco Rodríguez Seravalli
Sub-Gerente General



Lic. Andrés Fernández Aguilar
Auditor Interno



Licda. Arlene Gamboa Blanco
Contadora

Banco General (Costa Rica), S.A.
Estado de Resultados
Para el periodo terminado el 30 de junio del 2008 y 2007

(expresado en colones sin céntimos)

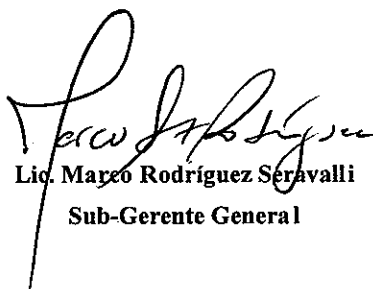
	NOTA	2008	2007
Ingresos financieros			
Por disponibilidades		460,077	-
Por inversiones en instrumentos financieros	3.16.	178,697,436	39,073,483
Por cartera de créditos	3.17.	2,357,778	-
Por arrendamientos financieros		-	-
Por ganancia por diferencias de cambios y UD		557,288,327	4,381,235
Por ganancia instrumentos financieros mantenidos para negociar		-	-
Por ganancia instrumentos financieros disponibles para la venta		166,561	-
Por ganancia inversión en propiedades		-	-
Por ganancia en instrumentos derivados		657,693	-
Por otros ingresos financieros		5	-
Total de ingresos financieros		739,627,877	43,454,718
Gastos financieros			
Por obligaciones con el público	3.18.	-	-
Por obligaciones con el Banco Central de Costa Rica		-	-
Por obligaciones con entidades financieras	3.19.	-	-
Por otras cuentas por pagar diversas		-	-
Por obligaciones subordinadas, convertibles y preferentes		-	-
Por pérdidas por diferencias de cambio y UD		291,788,219	7,259,712
Por pérdidas por instrumentos financieros mantenidos para negociar		-	-
Por pérdidas por instrumentos financieros disponibles para la venta		-	-
Por pérdidas en inversión en propiedades		-	-
Por pérdida en instrumentos derivados		20,327,423	-
Por otros gastos financieros		-	-
Total de gastos financieros		312,115,642	7,259,712
Por estimación de deterioro de activos		5,178,291	-
Por recuperación de activos y disminución de estimaciones y provisiones		-	-
RESULTADO FINANCIERO		422,333,944	36,195,006
Otros ingresos de operación			
Por comisiones por servicios		179,697,597	-
Por bienes realizables		-	-
Por ganancia por participaciones en el capital de otras empresas		-	-
Por ganancia por participaciones en el capital de entidades supervisadas por SUGEVAL		-	-
Por ganancia por participaciones en el capital de entidades supervisadas por SUPEN		-	-
Por cambio y arbitraje de divisas		50,678	-
Por otros ingresos con partes relacionadas		-	-
Por otros ingresos operativos		13,521,648	-
Total otros ingresos de operación		193,269,923	-
Otros gastos de operación			
Por comisiones por servicios		2,313,143	15,495
Por bienes realizables		-	-
Por pérdida por participaciones de capital en otras empresas		-	-
Por pérdida por participaciones en el capital de entidades supervisadas por SUGEVAL		-	-


Las notas son parte integrante de los estados financieros


Banco General (Costa Rica), S.A.
Estado de Resultados
Para el periodo terminado el 30 de junio del 2008 y 2007

(expresado en colones sin céntimos)

Por pérdida por participaciones en el capital de entidades supervisadas por SUPEN		-	-
Por bienes diversos		-	-
Por provisiones		15,216,503	373,035
Por cambio y arbitraje de divisas		13,560	-
Por otros gastos con partes relacionadas			-
Por otros gastos operativos		18,022,634	-
Total Otros Gastos de Operación		35,565,840	388,530
RESULTADO OPERACIONAL BRUTO		580,038,027	35,806,476
Gastos administrativos			
Por gastos de personal	3.20.	139,604,988	4,080,562
Por otros gastos de administración	3.21.	84,490,577	1,622,422
Total gastos administrativos		224,095,565	5,702,984
RESULTADO OPERACIONAL NETO ANTES DE IMPUESTOS Y PARTICIPACIONES SOBRE LA UTILIDAD			
		355,942,462	30,103,492
Participaciones sobre la utilidad		17,797,123	1,505,175
Impuesto sobre la renta		47,834,371	-
RESULTADO DEL PERIODO		290,310,968	28,598,317
Resultados del período atribuidos a los intereses minoritarios			
Resultados del período atribuidos a la controladora			


Lic. Marco Rodríguez Seravalli
Sub-Gerente General



Lic. Andrés Fernández Aguilar
Auditor Interno

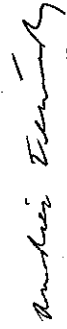

Licda. Arlena Gamboa Blanco
Contadora


Banco General (Costa Rica), S.A.
Estado de Cambios en el Patrimonio Neto
Para el periodo terminado el 30 de junio del 2008 y 2007

(expresado en colones sin céntimos)

Descripción	Notas	Capital social	Aportes patrimoniales no capitalizados	Ajustes al patrimonio	Reservas patrimoniales	Resultados acumulados al principio del periodo	Total
Saldo al 01 de enero del 2008		5,943,315,000	-	-	8,725,736	78,531,625	6,030,572,361
Originados en el 2008:							
Capital pagado adicional		-	1,079,589,000	-	-	-	1,079,589,000
Ajuste por valuación inversiones disponibles para la venta, neto impuesto sobre la renta		-	-	(2,905,094)	-	-	(2,905,094)
Transferencias a resultados periodo:							
Reservas legales y otras reservas estatutarias		-	-	-	29,031,097	(29,031,097)	-
Resultado periodo 2008		-	-	-	290,310,968	290,310,968	290,310,968
Saldo al 30 de junio del 2008		5,943,315,000	1,079,589,000	(2,905,094)	37,756,833	339,811,496	7,397,567,235
Saldo al 01 de enero del 2007		-	-	-	-	-	-
Originados en el 2007:							
Emisión de acciones		5,943,315,000	-	-	-	-	5,943,315,000
Transferencias a resultados periodo:							
Reservas legales y otras reservas estatutarias		-	-	-	3,010,349	(3,010,349)	-
Resultado periodo 2007		-	-	-	28,598,317	28,598,317	28,598,317
Saldo al 30 de junio del 2007		5,943,315,000	-	-	3,010,349	25,587,968	5,971,913,317


 Lic. Marco Rodríguez Seravalli
 Sub-Gerente General


 Lic. Andrés Fernández Aguilar
 Auditor Interno


 Licda. Arlene Cambó Blanco
 Contadora

Las notas son parte integrante de los estados financieros

Banco General (Costa Rica), S.A.
Estado de Flujos de Efectivo
Para el periodo terminado el 30 de junio del 2008 y 2007

(expresado en colones sin céntimos)


	Nota	2008	2007
Flujo de efectivo de las actividades de operación			
Resultados del período		290,310,968	28,598,317
Partidas aplicadas a resultados que no requieren uso de fondos			
Ganancia o pérdida por venta de activos recibidos en dación de pago y de inmuebles, mobiliario y equipo.		-	-
Ganancias o pérdidas por diferencias de cambio y UD, netas		(265,630,812)	1,459
Pérdidas por estimación por deterioro cartera de créditos		5,178,291	-
Pérdidas por estimación por deterioro de inversiones		-	-
Pérdidas por otras estimaciones		-	-
Gastos por provisión para prestaciones sociales, neto de pagos		22,137,993	-
Depreciaciones y amortizaciones		14,292,301	1,881,287
Ingreso por novación de deuda		-	-
Participación minoritaria en la utilidad neta de subsidiaria		-	-
Variación en los activos (aumento), o disminución			
Valores negociables		-	-
Créditos y avances de efectivo		(1,271,799,909)	-
Bienes realizables		-	-
Otras cuentas por cobrar		165,515,550	-
Productos por cobrar		3,818,914	(2,568,902)
Otros activos		(52,649,289)	(89,397,742)
Variación neta en los pasivos aumento, o (disminución)			
Obligaciones a la vista y a plazo		5,207,935	-
Otras cuentas por pagar y provisiones		87,950,914	117,917,616
Productos por pagar		-	-
Otros pasivos		-	5,165
Flujos netos de efectivo de actividades de operación:		(995,667,144)	56,437,200
Flujos netos de efectivo usados en actividades de inversión			
Aumento en Depósitos y valores (excepto valores negociables)		(1,725,579,831)	-
Disminución en depósitos y valores (excepto valores negociables)		-	-
Adquisición de propiedades, mobiliario y equipo		(39,354,440)	(22,799,980)
Venta de propiedades, mobiliario y equipo		-	-
Participaciones en efectivo en el capital de otras empresas		-	-
Otras actividades de inversión		-	-
Flujos netos de efectivo usados en las actividades de inversión		(1,764,934,271)	(22,799,980)
Flujos netos de efectivo usados en actividades de financiamiento			
Otras obligaciones financieras nuevas		-	-
Nuevas obligaciones subordinadas		-	-
Nuevas obligaciones convertibles		-	-
Nuevas obligaciones preferentes		-	-


Las notas son parte integrante de los estados financieros


Banco General (Costa Rica), S.A.
Estado de Flujos de Efectivo
Para el periodo terminado el 30 de junio del 2008 y 2007

(expresado en colones sin céntimos)

Pago de obligaciones	-	-
Pago de dividendos	-	-
Aporte de capital	1,079,589,000	5,943,315,000
Otras actividades de financiamiento	-	-
Aportes de capital recibidos en efectivo	1,079,589,000	5,943,315,000
Aumento neto en el efectivo	(1,681,012,415)	5,976,952,220
Efectivo y equivalentes al inicio del año	5,772,863,375	-
Efectivo y equivalentes al final del año	4,091,850,960	5,976,952,220


Lic. Marco Rodríguez Seravalli
Sub-Gerente General


Lic. Andrés Fernández Aguilar
Auditor Interno


Licda. Arlene Gamboa Blanco
Contadora

1. Información general

- i. El Banco General (Costa Rica) S.A. (en adelante el Banco) se encuentra domiciliado en el Centro Empresarial Forum, Edificio F, Piso No.1. El Banco está constituido como una sociedad anónima de conformidad con las leyes de la República de Costa Rica, se encuentra regulado por la Ley Orgánica del Sistema Bancario Nacional, la Ley Orgánica del Banco Central de Costa Rica, el Consejo Nacional de Supervisión del Sistema Financiero (CONASSIF) y la Superintendencia General de Entidades Financieras (SUGEF). El Banco opera como banco privado y forma parte del Sistema Bancario Nacional desde el 24 de mayo del 2007 por un periodo de 30 años y tiene por objeto realizar todas las actividades bancarias permitidas a la banca privada.
- ii. El país de constitución es Costa Rica.
- iii. La totalidad de su capital social le pertenece a Banco General S.A.- Panamá.
- iv. Al 30 de junio del 2008, el Banco General (Costa Rica) S.A. no contaba con sucursales ni agencias.
- v. Al 30 de junio del 2008, el Banco General (Costa Rica) S.A. no tenía cajeros automáticos.
- vi. Al 30 de junio del 2008, el Banco General (Costa Rica) S.A. no cuenta con un sitio Web.
- vii. Al 30 de junio del 2008, el Banco General (Costa Rica) S.A. cuenta con 17 empleados.

2. Bases para la elaboración de los Estados Financieros y principales políticas contables

2.1. Bases de presentación:

Los Estados Financieros han sido preparados de conformidad con la legislación bancaria vigente, con las disposiciones del Consejo Nacional de Supervisión del Sistema Financiero (CONASSIF), de la Superintendencia General de Entidades Financieras (SUGEF), del Banco Central de Costa Rica (B.C.C.R.), y las Normas Internacionales de Información Financiera (NIIF).

2.2. Clasificación de las partidas:

Las partidas de los estados financieros son clasificadas de acuerdo con los modelos y contenidos establecidas por la SUGEF.

2.3. Unidad monetaria:

Los registros contables son llevados en colones costarricenses (¢), moneda funcional y de curso legal en la República de Costa Rica. Las transacciones en moneda extranjera se registran al tipo de cambio vigente a la fecha de la transacción y los saldos pendientes a la fecha del balance son ajustados al tipo de cambio de compra del Banco Central de Costa Rica vigente a esa fecha. Las diferencias de cambios resultantes de la liquidación o ajuste periódico de los saldos en moneda extranjera son reconocidas en los resultados de operación.

2.4. Errores fundamentales y otros cambios en las políticas contables:

La corrección de errores fundamentales otros cambios en las políticas contables relacionados con períodos anteriores constituye un ajuste contra los saldos de utilidades acumuladas al inicio del período.

2.5. Combinaciones de negocios:

En una combinación de negocios de empresas independientes en una unidad económica única, los activos y pasivos identificables son medidos por sus valores razonables en la fecha de adquisición.

2.6. Instrumentos financieros:

Se conoce como instrumento financiero a cualquier contrato que origine un activo financiero en una compañía y a la vez un pasivo financiero o instrumento patrimonial en otra compañía. Los instrumentos financieros incluyen lo que se denomina como instrumentos primarios y secundarios.

2.7. Equivalentes de efectivo:

Se considera como equivalentes de efectivo los rubros de disponibilidades, los depósitos a la vista y a plazo así como las inversiones en valores, con la intención de convertirlos en efectivo en un plazo no mayor a dos meses y que son negociables en una bolsa de valores regulada.

2.8. Inversiones en valores:

Comprende los valores y cualquier otro derecho de contenido económico o patrimonial, incorporado o no en un documento, que por su configuración jurídica propia y régimen de transmisión puedan ser objeto de negociación en un mercado financiero o bursátil. Las inversiones en valores de acuerdo con la intención de tendencia se pueden clasificar en:

2.8.1. Valores negociables:

Incluyen los valores constituidos activamente en un mercado financiero bursátil y que han sido adquiridos con la intención de generar una ganancia por las fluctuaciones de precios a corto plazo. Las fluctuaciones en el valor razonable de estos valores se reconocen en el estado de resultados.

2.8.2. Valores disponibles para la venta:

Están constituidos por valores de deuda no clasificados como valores negociables mantenidos al vencimiento y se presentan a su valor razonable. Las ganancias o pérdidas no realizadas se registran en una cuenta separada del patrimonio de los accionistas, hasta que el activo financiero sea vendido, cobrado o transferido, o hasta que el activo financiero se considere deteriorado, en cuyo caso las ganancias o pérdidas previamente acumuladas en la cuenta de capital se reconocerán en los resultados de operaciones del año corriente.

El valor razonable es determinado con base en los precios provistos por la Bolsa Nacional de Valores de Costa Rica para las inversiones locales y de sistema electrónicos de información bursátil para las inversiones extranjeras. Para las inversiones donde no hay un precio de mercado, su valor razonable es determinado con base en otros instrumentos similares o con base en los flujos de efectivo esperados sobre dichas inversiones.

2.8.3. Valores mantenidos hasta el vencimiento:

Están constituidos por títulos de deuda que mantienen pagos fijos o predeterminados. Estos valores se registran a su costo amortizado y es intención de la gerencia mantenerlos hasta su vencimiento.

2.9. Cartera de crédito y cuentas por cobrar:

Se entiende como una operación crediticia, cualquiera que sea la modalidad de instrumentación o documentación mediante la cual asumiendo un riesgo, el Banco provee o se obliga a proveer fondos o facilidades crediticias, adquiere derechos de cobro o garantiza frente a terceros el cumplimiento de obligaciones.

La cartera de crédito se valúa de conformidad con las siguientes disposiciones establecidas por SUGEF en el Acuerdo 1-05, que se resume como sigue:

- a) Las operaciones de crédito otorgadas a personas físicas o jurídicas cuyo saldo total adeudado sea mayor a $\text{¢}50,000,000$ (Grupo 1), son clasificadas considerando tres criterios básicos: el comportamiento de pago histórico suministrado por SUGEF, la morosidad en el Banco al día del cierre mensual y el nivel de capacidad de pago de acuerdo con la información financiera suministrada por el deudor.
- b) Las operaciones de crédito restantes, cuyo saldo total adeudado sea menor o igual a $\text{¢}50,000,000$ (Grupo 2), son clasificadas considerando solamente dos criterios: el comportamiento de pago histórico suministrado por SUGEF y la morosidad en el Banco al día del cierre mensual.

- c) Para que un deudor sea clasificado en una categoría de menor riesgo, éste debe cumplir con las condiciones de todos los parámetros de evaluación correspondientes a su Grupo o en cualquier otra categoría de mayor riesgo según el siguiente cuadro:

Categoría de riesgo	Morosidad	Comportamiento de pago histórico	Capacidad de pago
A1	igual o menor a 30 días	Nivel 1	Nivel 1
A2	igual o menor a 30 días	Nivel 2	Nivel 1
B1	igual o menor a 60 días	Nivel 1	Nivel 1 o Nivel 2
B2	igual o menor a 60 días	Nivel 2	Nivel 1 o Nivel 2
C1	igual o menor a 90 días	Nivel 1	Nivel 1 o Nivel 2
C2	igual o menor a 90 días	Nivel 1 o Nivel 2	Nivel 1, Nivel 2 o Nivel 3
D	igual o menor a 120 días	Nivel 1 o Nivel 2	Nivel 1, Nivel 2 o Nivel 3
E	mora mayor a 120 días	Nivel 3	Nivel 4

- d) Para todos los efectos, el deudor que no mantenga una autorización vigente para que se consulte su información crediticia en el Centro de Información Crediticia (CIC) de la SUGEF, no puede ser calificado en las categorías de riesgo de la A1 hasta la B2.

2.10. Estimación por deterioro e incobrabilidad para cartera de crédito:

Se calcula con base en las disposiciones establecidas por SUGEF en el Acuerdo 1-05. La normativa vigente se fundamenta, entre otros factores, en el análisis de la capacidad de pago, del valor ajustado de las garantías como mitigadores para efectos del cálculo de la estimación y en el comportamiento histórico. Dicho acuerdo establece que todos los créditos deben ser clasificados en ocho categorías y dos criterios, de acuerdo a su riesgo de cobro y condiciones del crédito, y establece una estimación mínima por cada clasificación.

2.11. Productos por cobrar:

Los intereses corrientes sobre los préstamos son calculados por el método de interés simple sobre los saldos teóricos, sin reconocer intereses en el caso de la cartera con más de 180 días de atraso y la cartera en cobro judicial.

2.12. Bienes realizables:

Están constituidos principalmente por los bienes y valores adquiridos en recuperación de créditos, se presentan al costo. Cuando el valor razonable es menor al valor contable, se contabiliza una estimación por el deterioro de valor. Sobre los bienes que no son vendidos en un plazo de dos años, contados desde su fecha de adquisición, se registra una estimación equivalente a su valor contable.

2.13. Propiedad, mobiliario y equipo:

Se registra inicialmente al valor de adquisición, según corresponda. Las adiciones y los reemplazos de importancia a los bienes de uso son capitalizados mientras que los desembolsos por mantenimiento, reparaciones y renovaciones menores que no mejoran al activo ni incrementan su vida útil son cargados a los gastos de operación conforme se incurren. La depreciación se registra a las tasas necesarias para amortizar el costo y la reevaluación sobre su vida útil estimada (50 años para edificios e instalaciones, de 5 a 10 años para mobiliario, equipo y vehículos, y 5 años para equipo de cómputo), y es calculada por el método de línea recta.

La propiedad, planta y equipo es objeto de ajustes de revaluación, mediante los siguientes procedimientos:

- a) Anualmente con el índice de precios al productor industrial calculado por el Banco Central de Costa Rica para las edificaciones y el terreno.
- b) Al menos cada cinco años la revaluación se realiza por medio de un avalúo hecho por un profesional independiente, el efecto de esta revaluación es llevado al patrimonio.

2.14. Otros activos:

Las mejoras realizadas a las propiedades arrendadas se amortizan en el plazo de

2.17. Provisiones:

Es reconocida en el balance general, cuando el Banco adquiere una obligación legal o contractual como resultado de un evento pasado y es probable que se requiera un desembolso económico para cancelar tal obligación. La provisión realizada es aproximada a su valor de cancelación, no obstante puede diferir del monto definitivo. El valor estimado de las provisiones, se ajusta a la fecha del balance de general afectando directamente el estado de resultados.

2.18. Registro de estimaciones y reservas:

Estas partidas son subjetivas por naturaleza, implican incertidumbres y utilización del juicio, por lo tanto, no pueden ser determinadas con precisión. En consecuencia, los resultados reales pueden diferir de estas estimaciones. Las estimaciones importantes realizadas por la administración se refieren a: amortización de activos intangibles y diferidos, además las participaciones legales establecidas de acuerdo a las disposiciones regulatorias que gravan la utilidad o excedente ordinario del período.

2.19. Reserva legal:

De acuerdo con la Ley, las entidades bancarias deben realizar una reserva, la cual está determinada con base en un 10% sobre las utilidades netas. Esta obligación cesará cuando dicho fondo alcance el veinte por ciento (20%) del Capital Social.

2.20. Utilidad neta por acción:

Se calcula dividiendo la utilidad neta disponible para los accionistas comunes entre la cantidad promedio de acciones comunes en circulación durante el período.

2.21. Impuesto sobre la renta:

Comprende tanto el impuesto corriente como el impuesto diferido:

2.21.1. El impuesto corriente:

Se refiere al impuesto a pagar sobre la utilidad imponible del año según las disposiciones establecidas. De resultar algún impuesto derivado de estos cálculos, se carga a los resultados y se acredita a una cuenta de pasivo.

2.21.2. El impuesto sobre la renta diferido:

Es calculado con base en el método pasivo, considerado las diferencias temporales entre los valores según libros de los activos y pasivos informados para propósitos financieros y los montos utilizados para propósitos fiscales. El monto del impuesto diferido está basado en la forma de realización de los activos y pasivos, utilizando la tasa de impuesto sobre la renta vigente a la fecha del balance.

2.22. Reconocimiento de los ingresos y gastos:

Se utiliza el método de tasa efectiva para el reconocimiento de los ingresos y gastos relacionados con activos y pasivos financieros:

2.22.1. Ingreso y gastos por intereses:

Los ingresos y gastos por intereses son reconocidos bajo el método de acumulación o devengado para todos los instrumentos que generan intereses de acuerdo con la tasa de interés pactada individualmente. En el caso los préstamos que se encuentren atrasados a más de 180 días, los productos de esos préstamos se registrarán en cuentas de orden para efectos de control.

2.22.2. Ingreso por comisiones:

Las comisiones sobre préstamos a corto plazo (6 meses), cartas de crédito y otros servicios bancarios se reconocen como ingreso al momento de su cobro por ser transacciones de corto plazo.

Las comisiones sobre préstamos y otras transacciones a mediano y largo plazo, neto de algunos costos directos de otorgar los mismos son diferidas en la vida útil de los créditos.

2.22.3. Reconocimiento de gastos:

Los gastos administrativos y operativos son reconocidos en el momento en que se recibe el servicio.

3. Información general de algunas partidas de los Estados Financieros.

3.1. Disponibilidades.

Al 30 de junio, las disponibilidades se detallan a continuación:

		2008	2007
Efectivo	¢	11,047,094	-
Depósito a la vista en el BCCR		4,803,232	51,653,000
Depósito a la vista en entidades financieras del país		81,804,188	-
Cuentas corrientes y depósitos a la vista en entidades relacionadas		18,357,281	431,550
Total disponibilidades	¢	<u>116,011,795</u>	<u>52,084,550</u>

Para efectos de los Estados de Flujos de Efectivo, el efectivo y equivalente está compuesto de la siguiente manera:

		2008	2007
Total disponibilidades	¢	116,011,795	52,084,550
Inversiones a corto plazo		3,975,839,165	5,924,867,670
Total efectivo y equivalente de efectivo	¢	<u>4,091,850,960</u>	<u>5,976,952,220</u>

3.2. Inversiones en instrumentos financieros.

Al 30 de junio, las inversiones en instrumentos financieros se detallan a continuación:

3.2.1. Mantenidas para negociar.

Al 30 de junio, no se cuenta con valores mantenidas para negociar.

3.2.2. Disponibles para la venta.

Al 30 de junio, los valores disponibles para la venta se detallan a como sigue:

	2008	2007
Emisores del país (moneda extranjera)		
Gobierno	¢ 648,540,079	-
Bancos del Estado	-	-
Bancos privados	-	-
Emisores privados	-	-
Emisores del exterior (moneda extranjera)	-	-
Gobierno	-	-
Bancos privados	5,302,276,872	5,924,867,670
Emisores privados	-	-
Total disponibles para la venta	¢ 5,950,816,951	5,924,867,670

Las inversiones del exterior están distribuidas de la siguiente manera: un 25% en el Fortis Banq de Luxemburgo, un 25% en el Lloyds TSB Bank de Gran Bretaña, un 24% en el Banco General de Panamá, un 20% en el Commerzbank de Alemania y un 6% en el Unicredito Ital de Irlanda.

3.2.3. Mantenidas al vencimiento.

Al 30 de junio, no se cuenta con valores mantenidas al vencimiento.

3.2.4. Instrumentos financieros derivados.

Al 30 de junio, no se cuentan con instrumentos financieros derivados.

3.2.5. Productos por cobrar.

Al 30 de junio, los productos por cobrar se detallan como sigue:

	2008	2007
Productos por cobrar por inversiones disponibles para la venta	¢ 13,327,763	-
Total instrumentos financieros derivados	¢ 13,327,763	-

3.3. Cartera de crédito.

Al 30 de junio, la cartera de crédito por sector se detalla como sigue:

	2008	2007
Agricultura y selvicultura	-	-
Ganadería, caza y pesca	-	-
Industria de manufacturera y extracción	-	-
Electricidad, agua, serv. Sanitarios y otras fuentes	-	-
Comercio	1,032,680,000	-
Servicios	239,119,909	-
Transporte y comunicaciones	-	-
Depósitos y almacenamiento	-	-
Vivienda	-	-
Construcción	-	-
Consumo o crédito personal	-	-
Turismo	-	-
Otras actividades	-	-
	¢ 1,271,799,909	-
Producto por cobrar	2,357,778	-
Estimación para incobrables	(5.178.291)	-
Total cartera de crédito	¢ 1,268,979,396	-

Al 30 de junio, por los créditos otorgados se habían recibido las siguientes garantías:

	2008	2007
Certificado de inversión	-	-
Fiduciaria	-	-
Hipotecaria	239,119,909	-
Prendaria	-	-
Otras	1,032,680,000	-
	¢ 1,271,799,909	-

Banco General (Costa Rica), S.A.
Notas a los Estados Financieros
Al 30 de junio del 2008 y 2007

Al 30 de junio, la cartera de crédito por morosidad se detalla como sigue:

	2008	2007
Al día	¢ 1,271,799,909	-
De 1-31 días	-	-
De 31-60 días	-	-
De 91-120 días	-	-
De 121-180 días	-	-
Más de 180 días	-	-
Cobro judicial	-	-
	<u>¢ 1,271,799,909</u>	<u>-</u>

Al 30 de junio, el cálculo de la estimación por incobrables de la cartera de crédito, es como sigue:

Calificación de Riesgo	Saldo total adeudado	Saldo Mitigador	sal-mit	% provisión	Estimación por operación
A1	¢ 1,274,157,761	238,499,348	1,035,658,413	0.50%	5,178,291
	<u>¢ 1,274,157,761</u>	<u>238,499,348</u>	<u>1,035,658,413</u>		<u>5,178,291</u>

3.4. Cuentas y comisiones por cobrar.

Al 30 de junio, las cuentas y comisiones por cobrar se detallan como sigue:

	2008	2007
Funcionarios y empleados	¢ 361,438	-
Anticipo a proveedores	60,000	-
Productos por cobrar con partes relacionadas	-	2,567,443
Total cuentas y productos por cobrar	<u>¢ 421,438</u>	<u>2,567,443</u>

3.5. Bienes realizables.

Al 30 de junio, el Banco no cuenta con inmuebles u otros bienes adquiridos en recuperación de crédito, ni con propiedad mobiliario y equipo fuera de uso.

Banco General (Costa Rica), S.A.
Notas a los Estados Financieros
Al 30 de junio del 2008 y 2007

3.6. Propiedad, mobiliario y equipo en uso.

Al 30 de junio, la propiedad, mobiliario y equipo en uso se detallan como sigue:

Costo	Dic-07	Adiciones	Venta o retiros	Junio-08
Equipo y Mobiliario	17,896,075	10,428,613	-	28,324,688
Equipo de Computación	11,703,378	28,925,826	-	40,629,204
	<u>29,599,453</u>	<u>39,354,439</u>	-	<u>68,953,892</u>
Depreciación acumulada				
Equipo y Mobiliario	(1,018,411)	(1,020,566)	-	(2,038,977)
Equipo de Computación	(1,256,185)	(2,112,166)	-	(3,368,351)
	<u>(2,274,596)</u>	<u>(3,132,732)</u>	-	<u>(5,407,328)</u>
Saldo neto al 30 junio 2008	<u>27,324,857</u>	<u>36,221,707</u>	-	<u>63,546,564</u>
Costo	Dic-06	Adiciones	Venta o retiros	Jun-07
Equipo y Mobiliario	-	15,856,469	-	15,856,469
Equipo de Computación	-	6,943,511	-	6,943,511
	-	<u>22,799,980</u>	-	<u>22,799,980</u>
Depreciación acumulada				
Equipo y Mobiliario	-	(132,137)	-	(132,137)
Equipo de Computación	-	(115,725)	-	(115,725)
	-	<u>(247,862)</u>	-	<u>(247,862)</u>
Saldo neto al 30 junio 2007	-	<u>22,552,118</u>	-	<u>22,552,118</u>

Banco General (Costa Rica), S.A.
Notas a los Estados Financieros
Al 30 de junio del 2008 y 2007

3.7. Otros activos.

Al 30 de junio, los otros activos se detallan como siguen:

	2008	2007
Póliza de seguros pagados por anticipado	¢ 1,943,526	337,322
Otros gastos pagados por anticipado	2,752,376	-
Cargos diferidos:		
Costos de organización e instalación	75,631,160	75,631,160
Amortización de costos de organización e instalación	(16,386,752)	(1,260,390)
Gastos de organización, neto	59,244,408	74,370,770
Activos intangibles:		
Software en uso	62,325,954	13,429,260
Amortización acumulada de software adquirido	(6,207,696)	(373,035)
Software, neto	56,118,258	13,056,225
Total otros activos	¢ 120,058,568	87,764,317

3.8. Obligaciones con el público.

Al 30 de junio, las obligaciones con el público por monto se detallan como sigue:

	2008	2007
A la vista:		
Cuentas corrientes	¢ 5,207,935	-
Total por monto	¢ 5,207,935	5,207,935

Al 30 de junio, las obligaciones con el público por cliente se detallan como sigue:

	2008	2007
A la vista:		
Cuentas corrientes	2	-
Total por cliente	2	5,207,935

3.9. Obligaciones con entidades.

Al 30 de junio, no se cuenta con ninguna obligación financiera.

3.10. Cuentas por pagar y provisiones.

Al 30 de junio, las otras cuentas por pagar diversas y provisiones se detallan como siguen:

	2008	2007
Otras cuentas por pagar diversas:		
Acreeedores por adquisición de bienes y servicios	¢ 14,831,102	-
Impuestos por pagar por cuenta de la entidad	47,834,371	-
Impuestos retenidos por pagar	2,186,844	-
Participación sobre la utilidad o excedentes por pagar	22,389,616	1,505,175
Obligaciones por pagar sobre préstamos con partes relacionadas	21,260,305	116,008,903
Vacaciones acumuladas por pagar	1,219,965	-
Aguinaldo acumulado por pagar	11,720,657	246,120
Provisiones:		
Provisiones para obligaciones patronales	7,724,013	157,418
Otras provisiones	1,220,432	-
Total cuentas por pagar y provisiones	¢ 130,387,305	117,917,616

3.11. Obligaciones subordinadas.

Al 30 de junio, no se cuenta con ninguna obligación subordinada.

3.12. Capital social.

3.12.1. Capital pagado.

El capital social autorizado, suscrito y pagado al 31 de marzo del 2007 es de ¢5,943,315,000 y está conformado por 11,500,000 acciones comunes, con un valor nominal de \$1,00 cada una.

3.12.2. Aporte patrimonial no capitalizado.

Con el objetivo de cumplir con lo acordado en el numeral I, artículo 9 del acta de la sesión 5372-2008, celebrada el 02 de abril del 2008 y publicado en el Diario Oficial La Gaceta No. 74, el 17 de abril del mismo año. El Banco celebró el 12 de mayo del 2008, una Asamblea General Ordinaria y Extraordinaria de Accionistas, para conocer, discutir y aprobar, el aumento del Capital Social. El 16 de mayo del 2008 se realizó una transferencia por US\$2,100,000.00 el cual equivalen a ¢1,079,589,000 a la Cuenta de Reserva del Banco Central de Costa Rica.

3.13. Ajustes al patrimonio.

Al 30 de junio del 2008, el Banco realizó un ajuste correspondiente a las variaciones en el valor justo de las inversiones disponibles para la venta.

3.14. Reservas patrimoniales.

En cumplimiento con el artículo 154 de la Ley Orgánica del Sistema Bancario Nacional, se destina un diez por ciento (10%) de las utilidades netas del periodo para incrementar el fondo de la reserva legal. Esta obligación cesará cuando dicho fondo alcance el veinte por ciento (20%) del Capital Social.

3.15. Utilidad neta por acción.

Al 30 de junio, el cálculo de la utilidad neta por acción se presenta a continuación:

	2008	2007
Utilidad neta	290,310,968	28,598,317
Cantidad de acciones comunes	11,500,000	11,500,000
Utilidad neta por acción	<u>25.24</u>	<u>2.49</u>

3.16. Ingresos financieros por inversiones en instrumentos financieros.

Al 30 de junio, los ingresos financieros por inversiones en instrumentos financieros se detallan como siguen:

	2008	2007
Productos por inversiones en instrumentos financieros en el B.C.C.R y en el sector público no financiero del país	¢ 4,838,106	-
Productos por inversiones en instrumentos financieros en entidades financieras del exterior	8,804,707	-
Productos por inversiones en instrumentos financieros en partes relacionadas del exterior	165,054,623	39,073,483
Total ingresos por inversiones en instrumentos financieros	¢ <u>178,697,436</u>	<u>39,073,483</u>

3.17. Ingresos financieros por cartera de crédito.

Al 30 de junio, los ingresos financieros por cartera de crédito se detallan como siguen:

	2008	2007
Productos por préstamos con otros recursos	¢ 2,357,778	-
Total ingresos financieros por cartera de crédito	<u>2,357,778</u>	<u>-</u>

3.18. Gastos financieros por obligaciones con el público.

Al 30 de junio, el Banco no tiene registrado gastos por concepto de obligaciones con el público.

3.19. Gastos financieros por obligaciones con entidades financieras.

Al 30 de junio, el Banco no tiene registrado gastos por concepto de obligaciones con entidades financieras.

3.20. Gastos de personal.

Al 30 de junio, los gastos de personal se detallan como siguen:

		2008	2007
Sueldos y bonificaciones de personal permanente	¢	90,575,139	2,953,435
Viáticos		12,182,785	-
Décimo tercer sueldo		9,030,214	246,120
Vacaciones		2,036,312	-
Cargas sociales patronales		22,604,823	881,007
Capacitación		1,871,552	-
Otros gastos de personal		1,304,163	-
Total gastos de personal	¢	139,604,988	4,080,562

3.21. Otros gastos de administración.

Al 30 de junio, los otros gastos administrativos se detallan como siguen:

		2008	2007
Servicios de computación	¢	25,784,599	-
Servicios de seguridad		2,441,280	-
Asesoría jurídica		3,441,031	-
Servicios profesionales		14,733,789	-
Pasajes y fletes		4,264,440	-
Teléfonos, telex, fax		1,875,900	-
Mantenimiento y reparación de inmuebles mobiliario y equipo, excepto vehículos		1,724,465	-
Agua y energía eléctrica		2,614,612	-
Depreciación de inmuebles mobiliario y equipo excepto vehículos		3,132,733	247,862
Amortización de gastos de organización e instalación		7,563,116	1,260,390
Papelería, útiles y otros materiales		2,664,700	83,504
Suscripciones y afiliaciones		1,896,738	-
Amortización de software		3,596,452	-
Otros gastos menores		8,756,722	30,666
Total otros gastos administrativos	¢	84,490,577	1,622,422

3.22. Activos cedidos en garantía o sujetos de restricciones.

Al 30 de junio, el Banco no tiene ningún activo cedido en garantía o sujeto de restricciones.

Banco General (Costa Rica), S.A.
Notas a los Estados Financieros
Al 30 de junio del 2008 y 2007

3.23. Posición en moneda extranjera.

Al 30 de junio, los activos y pasivos denominados en moneda extranjera se detallan a continuación:

	2008	2007
Disponibilidades	\$ 221,286.12	100,835.48
Inversiones en instrumentos financieros	11,550,808.99	11,470,519.85
Cartera de crédito	2,457,643.16	-
Cuentas y comisiones por cobrar	700.00	4,970.55
Otros Activos	5,330.55	-
Total activos	\$ 14,235,768.82	11,576,325.88
Obligaciones con el público	\$ 10,086.25	-
Cuentas por pagar y provisiones	76,497.43	224,592.78
Total pasivos	\$ 86,583.68	224,592.78
Exceso de activos sobre pasivos	\$ 14,149,185.14	11,351,733.10

3.24. Depósitos de clientes a la vista y a plazo.

Al 30 de junio, el Banco no cuenta con ningún tipo de depósitos, ni a la vista ni a plazo, ya sea al público, a otros bancos, a entidades estatales, etc.

3.25. Otras concentraciones de activos y pasivos.

Al 30 de junio, la distribución geográfica de los activos y pasivos era la siguiente:

	2008	2007
ACTIVOS		
Costa Rica	¢ 2,206,584,221	161,969,435
Panamá	1,309,207,281	5,927,866,663
Luxemburgo	1,341,913,444	-
Gran Bretaña	1,332,381,808	-
Alemania	1,032,943,907	-
Irlanda	310,131,814	-
Total activos	¢ 7,533,162,475	6,089,836,098
PASIVOS		
Costa Rica	¢ 104,615,599	1,913,878
Panamá	21,260,305	116,008,903
Estados Unidos	9,719,336	-
Total pasivos	¢ 135,595,240	117,922,781

3.26. Saldos y transacciones con partes relacionadas.

Al 30 de junio, el balance general incluye saldos y transacciones con partes relacionadas, los cuales se resumen así:

	2008	2007
ACTIVOS		
Disponibilidades	¢ 18,357,281	431,550
Inversiones en instrumentos financieros	1,290,850,000	5,924,867,670
Cuentas y comisiones por cobrar	-	2,567,443
Total activos	¢ 1,309,207,281	5,927,866,663
PASIVOS		
Cuentas por pagar y provisiones	¢ 21,260,305	116,008,903
Total pasivos	¢ 21,260,305	116,008,903
INGRESOS		
Por intereses	¢ 165,054,623	39,073,483
Por Comisiones por servicios	178,033,994	-
Total ingresos	¢ 343,088,617	39,073,483
GASTOS		
Comisiones por Servicios	-	-
Total gastos	-	-

Banco General (Costa Rica), S.A.
Notas a los Estados Financieros
Al 30 de junio del 2008 y 2007

3.27. Vencimientos de activos y pasivos.

De conformidad con las disposiciones emitidas por la SUGEF, el siguiente es el detalle de los vencimientos de los principales activos y pasivos para junio 2008 y 2007.

	De 1 a 30 días	De 31 a 60 días	De 61 a 90 días	De 91 a 180 días	De 181 a 365 días	Más de 365	Vencido más de 30 días	Total
ACTIVOS								
Disponibilidades	116,011,795	-	-	-	-	-	-	116,011,795
Inversiones en instrumentos financieros	2,633,925,720	1,341,913,445	153,611	1,339,611,859	648,540,079	-	-	5,964,144,714
Cartera de créditos	3,058,204	2,846,670	4,992,987	8,540,011	17,080,021	1,237,639,794	-	1,274,157,687
Total activos	2,752,995,719	1,344,760,115	5,146,598	1,348,151,870	665,620,100	1,237,639,794	-	7,354,314,196
PASIVOS								
Obligaciones con el público	5,207,935	-	-	-	-	-	-	5,207,935
Obligaciones con entidades	-	-	-	-	-	-	-	-
Cargos financieros por pagar	-	-	-	-	-	-	-	-
Total pasivos	5,207,935	-	-	-	-	-	-	5,207,935
Neto	2,747,787,784	1,344,760,115	5,146,598	1,348,151,870	665,620,100	1,237,639,794	-	7,349,106,261

	De 1 a 30 días	De 31 a 60 días	De 61 a 90 días	De 91 a 180 días	De 181 a 365 días	Más de 365	Vencido más de 30 días	Total
ACTIVOS								
Disponibilidad	52,084,550	-	-	-	-	-	-	52,084,550
Inversiones en valores y depósitos	5,924,867,670	-	-	-	-	-	-	5,924,867,670
Cartera de créditos	-	-	-	-	-	-	-	-
Total activos	5,976,952,220	-	-	-	-	-	-	5,976,952,220
PASIVOS								
Obligaciones con el público	-	-	-	-	-	-	-	-
Otras obligaciones financieras	-	-	-	-	-	-	-	-
Cargos financieros por pagar	-	-	-	-	-	-	-	-
Total pasivos	-	-	-	-	-	-	-	-
Neto	5,976,952,220	-	-	-	-	-	-	5,976,952,220

Las notas son parte integrante de los estados financieros

3.28. Administración del riesgo de liquidez y riesgo del mercado.

La administración de riesgos es un aspecto fundamental para el Banco, dada la naturaleza de su actividad. Como toda institución financiera, está expuesto a diferentes tipos de riesgos, entre ellos el riesgo crediticio, de liquidez, de mercado - que a su vez incluye el riesgo cambiario y de tasa de interés-, y los riesgos operativos. A continuación se detalla la forma en que el Banco administra estos diferentes riesgos:

3.28.1. Riesgo de liquidez y financiamiento:

El riesgo de liquidez afecta en general la obtención de recursos por parte del Banco. Incluye tanto el riesgo de no poder fondar sus activos y compromisos en las diferentes fechas de vencimiento, así como el riesgo de no poder liquidar activos a precios razonables y en un tiempo adecuado. Para atender sus requerimientos de liquidez de corto plazo y administrar proactivamente los calces de largo plazo, el Banco realiza un monitoreo continuo de su liquidez, utilizando como herramienta principal el calce de plazos por moneda, el cual permite monitorear concentraciones de vencimientos y da la posibilidad de realizar gestiones oportunas e identificar las necesidades de fondeo y las fuentes de recursos, para así definir estrategias y planes de acción adecuados que aseguren una administración oportuna y eficiente de la liquidez. El Banco cuenta con diferentes fuentes de fondeo, entre ellas la captación a la vista y a plazo, así como líneas de crédito aprobadas con entidades del exterior, así como de la Casa Matriz. Como parte de su estrategia para administrar el riesgo de liquidez, el Banco mantiene en sus carteras una significativa inversión en activos altamente líquidos y de la calidad necesaria para poder acceder recursos en los mercados institucionales.

3.28.2. Riesgos de mercado o tasas de interés:

El riesgo a tasas de interés hace referencia a la exposición a pérdidas en el valor de un activo o pasivo financiero, que se origina debido a fluctuaciones en las tasas de mercado. A nivel del balance, este es un riesgo implícito que se presenta en el descalce de tasas de las carteras activas y pasivas, cuando la entidad no cuenta con la flexibilidad requerida para un ajuste oportuno ante cambios en las tasas de mercado. El Banco realiza un monitoreo periódico de este riesgo, utiliza como herramienta el reporte de brechas tanto a nivel del balance como de sus carteras de inversión, con el fin de administrar oportunamente sus posiciones, dada la sensibilidad de sus activos y pasivos ante las diferentes frecuencias de revisión y ajuste en las tasas de interés. Adicionalmente, se consideran otros factores que pueden afectar la exposición al riesgo de tasa de interés, tales como las variaciones en las tasas de interés internacionales y locales, y la exposición al tipo de cambio. Los activos y pasivos asociados que devenguen tasas de interés, son pactados a tasas de referencia de forma tal que si esta referencia sufre variaciones el riesgo de tasa tienda a balancearse automáticamente.

Banco General (Costa Rica), S.A.
Notas a los Estados Financieros
Al 30 de junio del 2008 y 2007

Al 30 de junio del 2008, el calce de plazos de tasas de interés sobre los activos y pasivos se detalla como sigue:

Moneda Nacional	0-30	31-90	91-180	181-360	361-720	Más de 720
Activos						
Inversiones	-	-	-	-	-	-
Cartera de crédito	-	-	-	-	-	-
Pasivos						
Obligaciones público	-	-	-	-	-	-
Obligaciones entidades Finan.	-	-	-	-	-	-
Brecha de activos y pasivos	-	-	-	-	-	-
Tasa de interés efectiva						
Moneda Extranjera						
Activos						
Inversiones	6,067,904,059	2,641,534,156	1,374,464,174	1,373,283,681	671,995,857	464,706
Cartera de crédito	1,434,213,376	3,904,341	256,761,450	17,755,895	587,595,658	24,274,863
Pasivos						
Obligaciones público	-	-	-	-	-	-
Obligaciones entidades Finan.	-	-	-	-	-	-
Brecha de activos y pasivos	-	-	-	-	-	-
Total	7,502,117,435	2,645,438,497	1,631,225,624	1,391,039,576	1,259,591,515	550,082,654
Moneda Extranjera						
Activos						
Inversiones	6,067,904,059	1,374,464,174	1,373,283,681	671,995,857	464,706	6,161,485
Cartera de crédito	1,434,213,376	256,761,450	17,755,895	587,595,658	24,274,863	543,921,169
Pasivos						
Obligaciones público	-	-	-	-	-	-
Obligaciones entidades Finan.	-	-	-	-	-	-
Brecha de activos y pasivos	-	-	-	-	-	-
Total	7,502,117,435	2,645,438,497	1,631,225,624	1,391,039,576	1,259,591,515	550,082,654

Las notas son parte integrante de los estados financieros

**Banco General (Costa Rica), S.A.
Notas a los Estados Financieros
Al 30 de junio del 2008 y 2007**

Al 30 de junio del 2007, el calce de plazos de tasas de interés sobre los activos y pasivos se detalla como sigue:

Moneda Nacional	Plazo de Tasa de Interés					Más de 720
	0-30	31-90	91-180	181-360	361-720	
Activos						
Inversiones	-	-	-	-	-	-
Cartera de crédito	-	-	-	-	-	-
Pasivos						
Obligaciones público	-	-	-	-	-	-
Obligaciones entidades Finan.	-	-	-	-	-	-
Brecha de activos y pasivos	-	-	-	-	-	-
Tasa de interés efectiva						
Moneda Extranjera						
Activos						
Inversiones	5,924,867,670	-	-	-	-	-
Cartera de crédito	-	-	-	-	-	-
Pasivos						
Obligaciones público	-	-	-	-	-	-
Obligaciones entidades Finan.	-	-	-	-	-	-
Brecha de activos y pasivos	5,924,867,670	-	-	-	-	-

Las notas son parte integrante de los estados financieros
30

3.28.3. Riesgo de tipo de cambio:

El Banco se enfrenta a este tipo de riesgo cuando el valor de sus activos y de sus pasivos denominados en US dólares se ven afectados por variaciones en el tipo de cambio, el cual se reconoce en el estado de resultados.

La Administración del Banco lleva un control de la posición en moneda extranjera, y mantiene una posición activa. De esta forma, el Banco mantiene más activos que pasivos en moneda extranjera, y los estados financieros muestran un ingreso por diferencial cambiario neto, con el fin de mitigar este efecto el Banco suscribió con Casa Matriz, un contrato de Instrumentos Financieros Derivados sobre moneda extranjera por un valor Nocial de \$10 MM, el cual cubrirá los efectos en variaciones de tipos de cambio de la moneda por debajo de ¢515 colones por dólar hasta un tope de ¢485 colones.

3.28.4. Riesgo de crédito:

Es el riesgo de que el deudor o emisor de un activo financiero no cumpla, completamente y a tiempo, con cualquier pago que deba hacer, de conformidad con los términos y condiciones pactados al momento en que adquirió dicho activo financiero. El riesgo de crédito se relaciona principalmente con la cartera de crédito y está representado por el monto de los activos de ella en el balance. Adicionalmente el Banco está expuesto al riesgo crediticio por operaciones contingentes (registrados contablemente fuera de balance), como lo son las cartas de crédito y garantías.

El Banco, realiza análisis estrictos antes de otorgar un crédito, lo cual es efectuado por una unidad especializada y una vez concedido el crédito es sujeto a un proceso de seguimiento para asegurar el efectivo cumplimiento de los términos y condiciones con que se concedió. Adicionalmente se evalúa la calidad de la cartera como un todo comprendiendo aspectos como concentraciones, impactos en la cartera producto de cambios en el entorno (tipo de cambio, tasas de interés entre otros). El proceso de vigilancia de la calidad de la cartera no solo se da por parte de unidades internas del Banco sino que está sujeto a la de entidades supervisoras y otras instituciones interesadas en el seguimiento del desempeño crediticio del Banco.

3.28.5. Riesgo Operativo:

El riesgo de pérdidas resultante de procesos internos inadecuados o fallidos, gente y sistemas o de eventos externos.

La organización cuenta con una política y proceso general para la administración de riesgos operativos en cual es ejecutado por la Administración, coordinado por las áreas de Riesgo.

Como resultado de este proceso el Banco cuenta con una detallada identificación de los riesgos operativos a los que está sujeto y se han implementado medidas de control que mitigan esos riesgos. Este es un proceso continuo orientado hacia el mejoramiento permanente.

4. Partidas de contingencia, cuentas de orden e información adicional.

4.1. Cuentas contingentes deudoras.

Al 30 de junio del 2008, el Banco no tiene ningún saldo registrado dentro de esta partida.

4.2. Activos de los fideicomisos.

Al 30 de junio del 2008, el Banco no maneja ningún fideicomiso.

4.3. Pasivos de los fideicomisos.

Al 30 de junio del 2008, el Banco no maneja ningún fideicomiso.

4.4. Patrimonio de los fideicomisos.

Al 30 de junio del 2008, el Banco no maneja ningún fideicomiso.

4.5. Otras cuentas de orden deudoras.

Al 30 de junio, las cuentas de orden deudor se presentan a continuación:

	2008	2007
Otras garantías recibidas en poder de la entidad	¢ 239,119,909	-
Garantía recibidas en poder de terceros	1,239,216,006	
Líneas de crédito pendientes de utilizar	12,908,500	
Valor notional sujeto a compra de opciones, caps / floors / collars.	5,163,400,000	
Ingresos no gravables al impuesto sobre la renta	178,697,436	
Créditos en comisiones de confianza	72,677,142,386	-
Total cuentas de orden deudor	¢ 79,510,484,237	-